

Instruções para Solicitações à Equipe de TI SDC no Citsmart


ALTERAÇÕES e PUBLICAÇÕES NO PORTAL BIBLIOTECAS.UFF.BR

1- abra o Citsmart no endereço <https://citsmart.uff.br/>

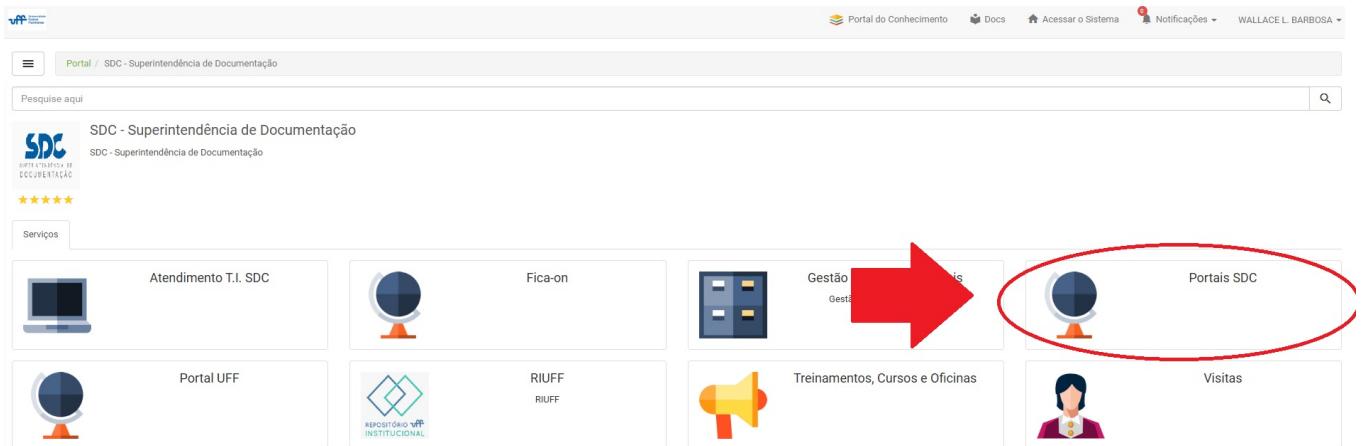
2- Faça login com seu **iduff**



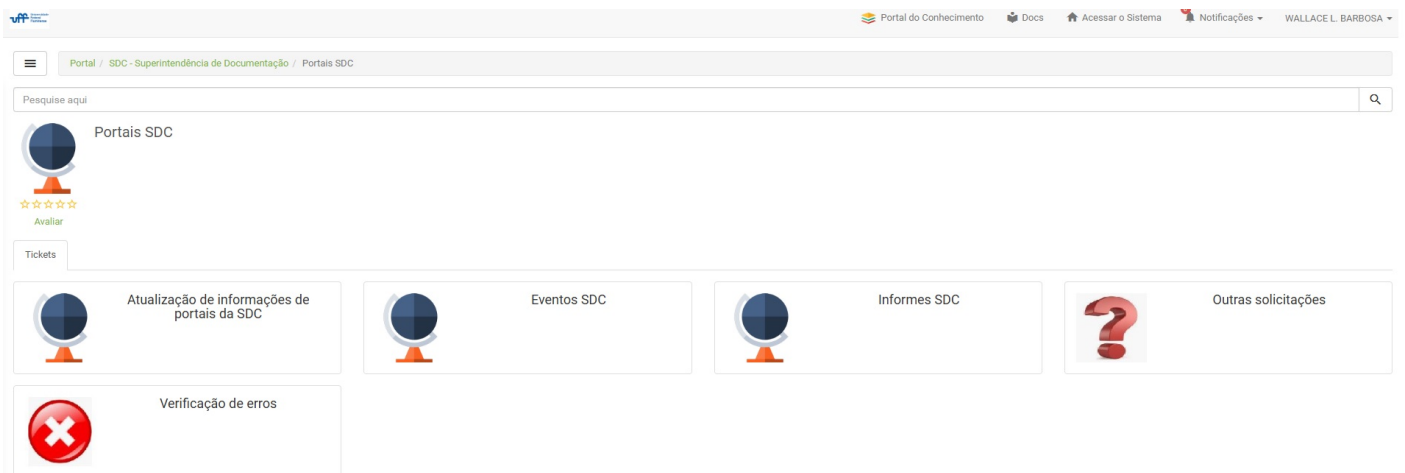
3- Selecione **SDC - Superintendência de Documentação**



4 - Selecione Portais SDC



5- Selecione qual alteração ou publicação deseja solicitar



6- No formulario selecione sua **unidade** e o **site** em que deseja publicar/alterar
Preencha com **todas informações solicitadas** e anexe os arquivos (se for o caso).

7- Para finalizar clique em Concluir

Concluir